

Код территории по ОКАТО	Код кредитной организации (филиала)	
	по ОКПО	регистрационный номер (порядковый номер)
45296559000	13243000	1573

**ОТЧЕТ ОБ УРОВНЕ ДОСТАТОЧНОСТИ КАПИТАЛА ДЛЯ ПОКРЫТИЯ РИСКОВ,
ВЕЛИЧИНЕ РЕЗЕРВОВ НА ПОКРЫТИЕ СОМНИТЕЛЬНЫХ ССУД
И ИНЫХ АКТИВОВ**
(публикуемая форма)

на " 01 " января 2015 г.


Кредитной организации "Российский акционерный коммерческий дорожный банк"
(открытое акционерное общество) / ОАО "РосДорБанк"

Почтовый адрес 115093, г. Москва, ул. Дубининская, д. 86


Код формы по ОКУД 0409808
Квартальная (Годовая)

Раздел 1. Информация об уровне достаточности капитала


Номер строки		Номер пояснения	Данные на начало отчетного года	Прирост (+)/снижение (-) за отчетный период	Данные на отчетную дату
1		3	4	5	6
1	Собственные средства (капитал) (тыс. руб.), итого, в том числе:	31	1 521 857.0	339 394.0	1 861 251.0
1.1	Источники базового капитала:		1 318 595.0	226.0	1 318 821.0
1.1.1	Уставный капитал, всего, в том числе, сформированный:		1 083 890.0	0.0	1 083 890.0
1.1.1.1	обыкновенными акциями (долями)		1 083 890.0	0.0	1 083 890.0
1.1.1.2	привилегированными акциями		0.0	0.0	0.0
1.1.2	Эмиссионный доход		0.0	0.0	0.0
1.1.3	Резервный фонд		54 305.0	0.0	54 305.0
1.1.4	Нераспределенная прибыль:		180 400.0	226.0	180 626.0
1.1.4.1	прошлых лет		180 400.0	226.0	180 626.0
1.1.4.2	отчетного года		0.0	0.0	0.0
1.2	Показатели, уменьшающие источники базового капитала:		153.0	-24.0	129.0
1.2.1	Нематериальные активы		153.0	-127.0	26.0
1.2.2	Отложенные налоговые активы		0.0	0.0	0.0
1.2.3	Собственные акции (доли), выкупленные у акционеров (участников)		0.0	0.0	0.0
1.2.4	Убытки:		0.0	0.0	0.0
1.2.4.1	прошлых лет		0.0	0.0	0.0
1.2.4.2	отчетного года		0.0	0.0	0.0
1.2.5	Инвестиции в капитал финансовых организаций:		0.0	0.0	0.0
1.2.5.1	несущественные		0.0	0.0	0.0
1.2.5.2	существенные		0.0	0.0	0.0
1.2.5.3	совокупная сумма существенных вложений и совокупная сумма отложенных налоговых активов		0.0	0.0	0.0
1.2.6	Отрицательная величина добавочного капитала		0.0	103.0	103.0



1.2.7	Обязательства по приобретению источников базового капитала		0.0	0.0	0.0
1.2.8	Средства, поступившие в оплату акций (долей), включаемые в состав базового капитала		0.0	0.0	0.0
1.3	Базовый капитал		1 318 442.0	250.0	1 318 692.0
1.4	Источники добавочного капитала:		0.0	0.0	0.0
1.4.1	Уставный капитал, сформированный привилегированными акциями, всего, в том числе:		0.0	0.0	0.0
1.4.1.1	выпущенные в соответствии с Федеральным законом от 18 июля 2009 года № 181-ФЗ «Об использовании государственных ценных бумаг Российской Федерации для повышения капитализации банков» ¹		0.0	0.0	0.0
1.4.2	Эмиссионный доход		0.0	0.0	0.0
1.4.3	Субординированный заем с дополнительными условиями		0.0	0.0	0.0
1.4.4	Субординированный кредит (депозит, заем, облигационный заем) без ограничения срока привлечения		0.0	0.0	0.0
1.5	Показатели, уменьшающие источники добавочного капитала		0.0	0.0	0.0
1.5.1	Вложения в собственные привилегированные акции		0.0	0.0	0.0
1.5.2	Инвестиции в капитал финансовых организаций:		0.0	0.0	0.0
1.5.2.1	несущественные		0.0	0.0	0.0
1.5.2.2	существенные		0.0	0.0	0.0
1.5.3	Субординированный кредит (депозит, заем, облигационный заем), предоставленный финансовым организациям		0.0	0.0	0.0
1.5.3.1	несущественный		0.0	0.0	0.0
1.5.3.2	существенный		0.0	0.0	0.0
1.5.4	Отрицательная величина дополнительного капитала		0.0	0.0	0.0
1.5.5	Обязательства по приобретению источников добавочного капитала		0.0	0.0	0.0
1.5.6	Средства, поступившие в оплату акций (долей), включаемые в состав добавочного капитала		0.0	0.0	0.0
1.6	Добавочный капитал		0.0	0.0	0.0
1.7	Основной капитал		1 318 442.0	250.0	1 318 692.0
1.8	Источники дополнительного капитала:		203 415.0	339 144.0	542 559.0
1.8.1	Уставный капитал, сформированный привилегированными акциями, всего, в том числе:		2 202.0	440.0	762.0
1.8.1.1	после 1 марта 2013 года		0.0	0.0	0.0
1.8.2	Уставный капитал, сформированный за счет капитализации прироста стоимости имущества		0.0	0.0	0.0
1.8.3	Прибыль:		50 575.0	-2 879.0	47 696.0



1.8.3.1	текущего года		50 575.0	-2 879.0	47 696.0
1.8.3.2	прошлых лет		0.0	0.0	0.0
1.8.4	Субординированный кредит (депозит, заем, облигационный заем), всего, в том числе:		150 000.0	342 500.0	492 500.0
1.8.4.1	привлеченный (размещенный) до 1 марта 2013 года		0.0	0.0	0.0
1.8.4.2	предоставленный в соответствии с Федеральным законом от 13 октября 2008 года N 173-ФЗ "О дополнительных мерах по поддержке финансовой системы Российской Федерации" <2> и Федеральным законом от 27 октября 2008 года N 175-ФЗ "О дополнительных мерах для укрепления стабильности банковской системы в период до 31 декабря 2014 года" <3>		0.0	0.0	0.0
1.8.5	Прирост стоимости имущества		638.0	-37.0	601.0
1.9	Показатели, уменьшающие источники дополнительного капитала:		0.0	0.0	0.0
1.9.1	Вложения в собственные привилегированные акции		0.0	0.0	0.0
1.9.2	Инвестиции в капитал финансовых организаций:		0.0	0.0	0.0
1.9.2.1	несущественные		0.0	0.0	0.0
1.9.2.2	существенные		0.0	0.0	0.0
1.9.3	Субординированный кредит (депозит, заем, облигационный заем), предоставленный финансовым организациям		0.0	0.0	0.0
1.9.3.1	несущественный		0.0	0.0	0.0
1.9.3.2	существенный		0.0	0.0	0.0
1.9.4	Обязательства по приобретению источников дополнительного капитала		0.0	0.0	0.0
1.9.5	Средства, поступившие в оплату акций (долей), включаемые в состав дополнительного капитала		0.0	0.0	0.0
1.10	Показатели, уменьшающие сумму основного и дополнительного капитала:		0.0	0.0	0.0
1.10.1	Просроченная дебиторская задолженность длительностью свыше 30 календарных дней		0.0	0.0	0.0
1.10.2	Субординированные кредиты, стоимость которых не превышает 1 процента от величины уставного капитала кредитной организации-заемщика		0.0	0.0	0.0
1.10.3	Превышение совокупной суммы кредитов, банковских гарантий и поручительств, предоставленных своим участникам (акционерам) и инсайдерам, над ее максимальным размером в соответствии федеральными законами и нормативными актами Банка России		0.0	0.0	0.0



1.10.4	Превышение вложений в строительство, изготовление и приобретение основных средств над суммой источников основного и дополнительного капитала		0.0	0.0	0.0
1.10.5	Превышение действительной стоимости доли вышедшего участника общества с ограниченной ответственностью над стоимостью, по которой доля была реализована другому участнику общества с ограниченной ответственностью		0.0	0.0	0.0
1.11	Дополнительный капитал		203 415.0	339 144.0	542 559.0
2	Активы, взвешенные по уровню риска (тыс. руб.):	X	X	X	X
2.1	необходимые для определения достаточности базового капитала	32	14 522 033.0	87 800.0	14 609 833.0
2.2	необходимые для определения достаточности основного капитала		14 522 033.0	87 800.0	14 609 833.0
3	Достаточность капитала (процент):	X	X	X	X
3.1	Достаточность базового капитала		9.1	X	9.0
3.2	Достаточность основного капитала		9.1	X	9.0
3.3	Достаточность собственных средств (капитала)		10.5	X	12.7

¹ Федеральный закон от 18 июля 2009 года № 181-ФЗ «Об использовании государственных ценных бумаг Российской Федерации для повышения капитализации банков» (Собрание законодательства Российской Федерации, 2009, № 29, ст. 3618; 2012, № 31, ст. 4334).

² Федеральный закон от 13 октября 2008 года № 173-ФЗ «О дополнительных мерах по поддержке финансовой системы Российской Федерации» (Собрание законодательства Российской Федерации, 2008, № 42, ст. 4698; 2009, № 29, ст. 3605; № 48, ст. 5729; № 52, ст. 6437; 2010, № 8, ст. 776; № 21, ст. 2539; № 31, ст. 4175).

³ Федеральный закон от 27 октября 2008 года № 175-ФЗ «О дополнительных мерах для укрепления стабильности банковской системы в период до 31 декабря 2014 года» (Собрание законодательства Российской Федерации, 2008, № 44, ст. 4981; 2009, № 29, ст. 3630; 2011, № 49, ст. 7059; 2013, № 19, ст. 2308).



Раздел 2. Сведения о величине кредитного, операционного и рыночного рисков, покрываемых капиталом
Подраздел 2.1. Кредитный риск


Номер строки	Наименование показателя	Номер пояснения	Данные на отчетную дату			Данные на соответствующую отчетную дату прошлого года		
			Стоимость активов (инструментов)	Активы (инструменты) за вычетом сформированных резервов на возможные потери	Стоимость активов (инструментов), взвешенных по уровню риска	Стоимость активов (инструментов)	Активы (инструменты) за вычетом сформированных резервов на возможные потери	Стоимость активов (инструментов), взвешенных по уровню риска
			4	5	6	7	8	9
1	2	3						
1	Кредитный риск по активам, отраженным на балансовых счетах	32	16 180 785	15 734 912	9 820 885	14 477 205	14 068 330	8 849 271
1.1	Активы с коэффициентом риска ¹ 0 процентов, всего, из них:		4 524 089	4 523 476	0	5 016 525	5 016 322	0
1.1.1	денежные средства и обязательные резервы, депонированные в Банке России		1 188 073	1 188 073	0	2 049 997	2 049 997	0
1.1.2	кредитные требования и другие требования, обеспеченные гарантиями Российской Федерации, Минфина России и Банка России и залогом государственных долговых ценных бумаг Российской Федерации, Минфина России и Банка России		154 886	154 886	0	1 202	1 202	0
1.1.3	кредитные требования и другие требования к центральному банку или правительствам стран, имеющих страновые оценки «0», «1» ² , в том числе обеспеченные гарантиями этих стран и так далее		0	0	0	0	0	0
1.2	Активы с коэффициентом риска 20 процентов, всего, из них:		1 898 133	1 897 902	379 580	1 067 075	1 067 075	213 415
1.2.1	кредитные требования и другие требования к субъектам Российской Федерации, муниципальным образованиям, к иным организациям, обеспеченные гарантиями и залогом ценных бумаг субъектов Российской Федерации и муниципальных образований		48 557	48 557	9 711	44 330	44 330	8 866
1.2.2	кредитные требования и другие требования к центральным банкам или правительствам стран, имеющих страновую оценку «2», в том числе обеспеченные их гарантиями (залогом ценных бумаг)		0	0	0	0	0	0
1.2.3	кредитные требования и другие требования к кредитным организациям - резидентам стран со страновой оценкой «0», «1», имеющим рейтинг долгосрочной кредитоспособности ³ , в том числе обеспеченные их гарантиями		1 789 275	1 789 275	357 855	895 906	895 906	179 181
1.3	Активы с коэффициентом риска 50 процентов, всего, из них:		185 427	185 325	92 663	14 408	14 407	7 204
1.3.1	кредитные требования и другие требования в иностранной валюте, обеспеченные гарантиями Российской Федерации, Минфина России и Банка России и залогом государственных долговых ценных бумаг Российской Федерации, Минфина России и Банка России, номинированных в иностранной валюте		27 010	27 010	13 505	4 925	4 925	2 463

1.3.2	кредитные требования и другие требования к центральным банкам или правительству стран, имеющих страновую оценку «3», в том числе обеспеченные их гарантиями (залогом ценных бумаг)		0	0	0	0	0	0	0	0	0	0	0
1.3.3	кредитные требования и другие требования к кредитным организациям - резидентам стран со страновой оценкой «0», «1», не имеющим рейтингов долгосрочной кредитоспособности, и к кредитным организациям - резидентам стран со страновой оценкой «2», в том числе обеспеченные их гарантиями	102	0	0	0	0	0	0	0	0	0	0	0
1.4	Активы с коэффициентом риска 100 процентов, всего, из них:	7 630 018	7 264 935	7 264 935	6 463 491	6 093 651	6 093 651	6 093 651	6 093 651	6 093 651	6 093 651	6 093 651	6 093 651
1.4.1	средства в кредитных организациях	36 729	36 377	36 377	34 353	34 353	34 353	34 353	34 353	34 353	34 353	34 353	34 353
1.4.2	вложения в ценные бумаги	392 962	392 962	392 962	11 942	11 942	11 942	11 942	11 942	11 942	11 942	11 942	11 942
1.4.3	ссудная задолженность	6 930 243	6 590 525	6 590 525	6 201 400	5 850 411	5 850 411	5 850 411	5 850 411	5 850 411	5 850 411	5 850 411	5 850 411
1.4.4	основные средства, нематериальные активы и материальные запасы	88 512	88 512	88 512	86 768	86 768	86 768	86 768	86 768	86 768	86 768	86 768	86 768
1.4.5	прочие активы	181 572	156 559	156 559	129 028	110 177	110 177	110 177	110 177	110 177	110 177	110 177	110 177
1.5	Активы с коэффициентом риска 150 процентов - кредитные требования и другие требования к центральным банкам или правительствам стран, имеющих страновую оценку «7»		0	0	0	0	0	0	0	0	0	0	0
2	Активы с повышенными коэффициентами риска всего, в том числе:	X	X	X	X	X	X	X	X	X	X	X	X
2.1	с коэффициентом риска 110 процентов	40 140	30 787	33 867	100 238	95 117	95 117	95 117	95 117	95 117	95 117	95 117	95 117
2.2	с коэффициентом риска 150 процентов	1 258 283	1 188 284	1 782 424	1 533 805	1 500 292	1 500 292	1 500 292	1 500 292	1 500 292	1 500 292	1 500 292	1 500 292
3	Кредиты на потребительские цели всего, в том числе:	10 565	10 271	27 574	3 896	3 836	3 836	3 836	3 836	3 836	3 836	3 836	3 836
3.1	с коэффициентом риска 110 процентов	0	0	0	0	0	0	0	0	0	0	0	0
3.2	с коэффициентом риска 140 процентов	6 894	6 681	9 354	2 970	2 916	2 916	2 916	2 916	2 916	2 916	2 916	2 916
3.3	с коэффициентом риска 170 процентов	10	10	16	7	7	7	7	7	7	7	7	7
3.4	с коэффициентом риска 200 процентов	831	815	1 629	919	913	913	913	913	913	913	913	913
3.5	с коэффициентом риска 300 процентов	4	4	12	0	0	0	0	0	0	0	0	0
3.6	с коэффициентом риска 600 процентов	2 826	2 761	16 563	0	0	0	0	0	0	0	0	0
4	Кредитный риск по условным обязательствам кредитного характера, всего, в том числе:												
4.1	по финансовым инструментам с высоким риском	4 186 858	4 182 518	1 719 125	4 245 464	4 241 511	4 241 511	4 241 511	4 241 511	4 241 511	4 241 511	4 241 511	4 241 511
4.2	по финансовым инструментам со средним риском	1 943 363	1 940 597	1 719 125	1 399 022	1 398 283	1 398 283	1 398 283	1 398 283	1 398 283	1 398 283	1 398 283	1 398 283
4.3	по финансовым инструментам с низким риском	0	0	0	0	0	0	0	0	0	0	0	0
4.4	по финансовым инструментам без риска	2 243 495	2 241 921	0	2 846 442	2 843 228	2 843 228	2 843 228	2 843 228	2 843 228	2 843 228	2 843 228	2 843 228
5	Кредитный риск по производным финансовым инструментам	0	0	0	0	0	0	0	0	0	0	0	0

1. Классификация активов по группам риска произведена в соответствии с пунктом 2.3 Инструкции Банка России № 139-И.

2. Страновые оценки указаны в соответствии с классификацией Экспортных Кредитных Агентств, участвующих в Соглашении стран - членов Организации экономического сотрудничества и развития (ОЭСР) «Об основных принципах предоставления и использования экспортных кредитов, имеющих официальную поддержку» (информация о страновых оценках публикуется на официальном сайте Банка России в информационно-телекоммуникационной сети «Интернет» в разделе «Банковский надзор»).

3. Рейтинги долгосрочной кредитоспособности определяются на основе присвоенных международными рейтинговыми агентствами рейтингов: Standard & Poor's или Fitch Rating's либо Moody's Investors Service.



Подраздел 2.2. Операционный риск

(тыс. руб. (кол-во))

Номер строки	Наименование показателя	Номер пояснения	Данные на отчетную дату	Данные на соответствующую отчетную дату прошлого года
1	2	3	4	5
6	Операционный риск, всего, в том числе:	35	122 549	117 337
6.1	Доходы для целей расчета капитала на покрытие операционного риска, всего, в том числе:		816 993	782 246
6.1.1	чистые процентные доходы		601 437	592 841
6.1.2	чистые непроцентные доходы		215 556	189 405
6.2	Количество лет, предшествующих дате расчета величины операционного риска		3	3

Подраздел 2.3. Рыночный риск


(тыс. руб.)

Номер строки	Наименование показателя	Номер пояснения	Данные на отчетную дату	Данные на соответствующую отчетную дату прошлого года
1	2	3	4	5
7	Совокупный рыночный риск, всего, в том числе:	35	1 538 559	3 028 255
7.1	процентный риск, всего, в том числе:		123 085	242 260
7.1.1	общий		16 233	67 284
7.1.2	специальный		106 852	174 976
7.2	фондовый риск, всего, в том числе:		0	0
7.2.1	общий		0	0
7.2.2	специальный		0	0
7.3	валютный риск		0	0

Раздел 3. Информация о величине резервов на покрытие сомнительных ссуд и иных активов

(тыс. руб.)

Номер строки	Наименование показателя	Номер пояснения	Данные на начало отчетного года	Прирост (+)/снижение (-) за отчетный период	Данные на отчетную дату
1	2	3	4	5	6
1	Фактически сформированные резервы на возможные потери, всего, в том числе:	25	412 827	37 571	450 398
1.1	по ссудам, ссудной и приравненной к ней задолженности		390 209	36 199	426 408
1.2	по иным балансовым активам, по которым существует риск понесения потерь, и прочим потерям		18 665	985	19 650
1.3	по условным обязательствам кредитного характера и ценным бумагам, права на которые удостоверяются депозитариями, не удовлетворяющим критериям Банка России, отраженным на внебалансовых счетах		3 953	387	4 340
1.4	под операции с резидентами офшорных зон		0	0	0



Раздел «Справочно».

Информация о движении резерва на возможные потери по ссудам, ссудной и приравненной к ней задолженности (Номер пояснения 25).

1. Формирование (доначисление) резерва в отчетном периоде (тыс. руб.), всего 385 752, в том числе вследствие:

- 1.1. выдачи ссуд 189 616 ;
- 1.2. изменения качества ссуд 181 892 ;
- 1.3. изменения официального курса иностранной валюты по отношению к рублю, установленного Банком России, 14 244 ;
- 1.4. иных причин 0 .

2. Восстановление (уменьшение) резерва в отчетном периоде (тыс. руб.), всего 349 553, в том числе вследствие:

- 2.1. списания безнадежных ссуд 27 110 ;
- 2.2. погашения ссуд 232 509 ;
- 2.3. изменения качества ссуд 77 591 ;
- 2.4. изменения официального курса иностранной валюты по отношению к рублю, установленного Банком России, 12 343 ;
- 2.5. иных причин 0 .



Телефон (495) 276-00-22
"20" марта 2015 г.

Г.Ю.Гурин

А.В.Аханова

Е.В.Солдатова

